





































































































Attendance of MEPs from Poland Participation in EP plenary votes

The attendance is based on information on votes cast in the plenary sessions and is gathered from the European Parliament website. It is calculated as the number of roll call votes cast divided by the total number of votes. If a member has entered or left the EU-Parliament during the current parliamentary term the dates used for calculating his/her attendance are written in the rightmost column.

MEP name	Party	Group	Participation	Period
 Filip Kaczmarek	Platforma Obywatelska	 PPE	98.56 %	
 Jarosław Leszek Wałęsa	Platforma Obywatelska	 PPE	97.84 %	
 Lidia Joanna Geringer de oedenberg	Sojusz Lewicy Demokratycznej - Unia Pracy	 S&D	97.12 %	
 Jolanta Emilia Hibner	Platforma Obywatelska	 PPE	96.22 %	
 Janusz Władysław Zemke	Sojusz Lewicy Demokratycznej - Unia Pracy	 S&D	95.68 %	
 Joanna Katarzyna Skrzydlewska	Platforma Obywatelska	 PPE	95.50 %	
 Joanna Senszyn	Sojusz Lewicy Demokratycznej - Unia Pracy	 S&D	94.06 %	
 Ryszard Czarnecki	Prawo i Sprawiedliwość	 ECR	94.06 %	
 Jarosław Kalinowski	Polskie Stronnictwo Ludowe	 PPE	93.71 %	
 Tomasz Piotr Poręba	Prawo i Sprawiedliwość	 ECR	93.53 %	
 Jan Olbrycht	Platforma Obywatelska	 PPE	93.35 %	
 Artur Zasada	Platforma Obywatelska	 PPE	93.17 %	
 Tadeusz Cymański	Prawo i Sprawiedliwość	 ECR	92.45 %	
 Róża, Gräfin von Thun und hohenstein	Platforma Obywatelska	 PPE	92.45 %	
 Andrzej Grzyb	Polskie Stronnictwo Ludowe	 PPE	91.91 %	
 Wojciech Michał Olejniczak	Sojusz Lewicy Demokratycznej - Unia Pracy	 S&D	91.73 %	
 Danuta Jazłowiecka	Platforma Obywatelska	 PPE	91.73 %	
 Konrad Szymański	Prawo i Sprawiedliwość	 ECR	91.37 %	
 Bogdan Kazimierz Marcinkiewicz	Platforma Obywatelska	 PPE	90.65 %	
 Krzysztof Lisek	Platforma Obywatelska	 PPE	90.47 %	
 Czesław Adam Siekierski	Polskie Stronnictwo Ludowe	 PPE	90.11 %	
 Sidonia Elżbieta Jędrzejewska	Platforma Obywatelska	 PPE	89.57 %	
 Elżbieta Katarzyna Łukacijewska	Platforma Obywatelska	 PPE	88.85 %	

MEP name	Party	Group	Participation	Period
 Lena Kolarska-bobińska	Platforma Obywatelska	 PPE	88.13 %	
 Miroslaw Piotrowski	Prawo i Sprawiedliwość	 ECR	88.13 %	
 Małgorzata Handzlik	Platforma Obywatelska	 PPE	87.41 %	
 Tadeusz Zwiefka	Platforma Obywatelska	 PPE	87.41 %	
 Adam Gierek	Sojusz Lewicy Demokratycznej - Unia Pracy	 S&D	84.89 %	
 Adam Bielan	Prawo i Sprawiedliwość	 ECR	84.35 %	
 Rafał Trzaskowski	Platforma Obywatelska	 PPE	83.99 %	
 Jacek Saryusz-wolski	Platforma Obywatelska	 PPE	82.91 %	
 Bogusław Sonik	Platforma Obywatelska	 PPE	82.73 %	
 Paweł Zalewski	Platforma Obywatelska	 PPE	80.94 %	
 Marek Józef Gróbarczyk	Prawo i Sprawiedliwość	 ECR	79.86 %	
 Paweł Robert Kowal	Prawo i Sprawiedliwość	 ECR	79.86 %	
 Marek Siwiec	Sojusz Lewicy Demokratycznej - Unia Pracy	 S&D	78.96 %	
 Piotr Borys	Platforma Obywatelska	 PPE	78.42 %	
 Jacek Włosowicz	Prawo i Sprawiedliwość	 ECR	78.06 %	
 Jacek Protasiewicz	Platforma Obywatelska	 PPE	76.62 %	
 Janusz Wojciechowski	Prawo i Sprawiedliwość	 ECR	76.08 %	
 Danuta Maria Hübner	Platforma Obywatelska	 PPE	75.54 %	
 Bogusław Liberadzki	Sojusz Lewicy Demokratycznej - Unia Pracy	 S&D	74.28 %	
 Marek Henryk Migalski	Prawo i Sprawiedliwość	 ECR	73.92 %	
 Ryszard Antoni Legutko	Prawo i Sprawiedliwość	 ECR	71.76 %	
 Michał Tomasz Kamiński	Prawo i Sprawiedliwość	 ECR	67.27 %	
 Janusz Lewandowski	Platforma Obywatelska	 PPE	67.03 %	Exit: 2010-02-09
 Sławomir Witold Nitras	Platforma Obywatelska	 PPE	65.29 %	
 Zbigniew Ziobro	Prawo i Sprawiedliwość	 ECR	55.04 %	
 Jacek Olgierd Kurski	Prawo i Sprawiedliwość	 ECR	51.26 %	
 Jan Kozłowski	Platforma Obywatelska	 PPE	39.24 %	Entry: 2010-03-04

MEP name	Party	Group	Participation	Period
 Jerzy Buzek	Platforma Obywatelska	 PPE	24.64 %	

*The data has been collected by Buhl & Rasmussen for Its Your Parliament.
Buhl & Rasmussen // Its Your Parliament*